



Parc Origami
220, rue Ferdinand Perrier
69800 Saint-Priest France

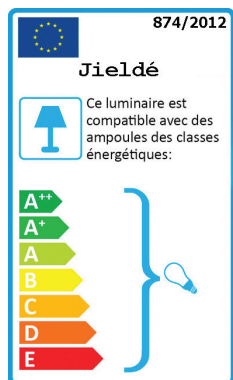
TEL +33 (0)4 78 20 10 16

jieldé@jieldé.com

Full metal construction
Max 40W - E14 socket
Electrical cord 2x1 mm²,
length 1,5m with domino

Construction entièrement
métallique - Max 40W
Douille E14
Cordon électrique : 2x1 mm²,
longueur 1,5m avec domino

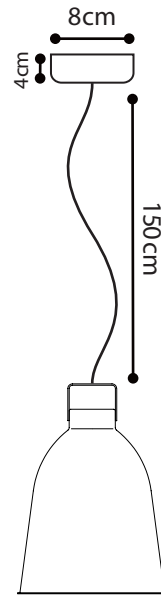
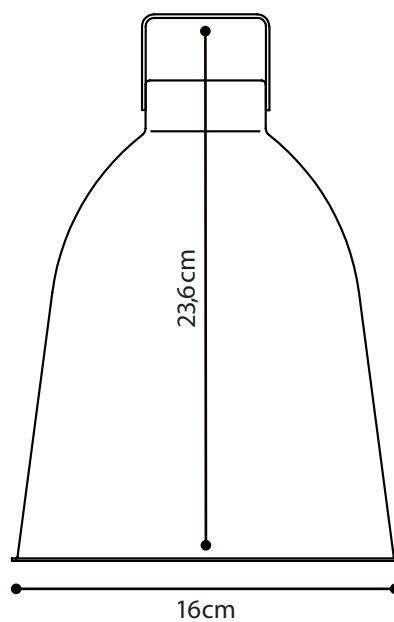
Modèle : **CLEMENT**
Réf. **C160**
CLASSE II - E14/E26
IP20
Max. 40W
110-240V - 50/60 Hz
Made in France



CLEMENT[®] REF.C160

TECHNICAL SHEET
FICHE TECHNIQUE

PETIT MODÈLE : P



SUSPENSION

MATERIAL

Aluminium
Porcelain (socket)
Black cotton covered cable

WEIGHT

Net weight : 0.48 kg
Brut weight : 0.99 kg

DIMENSIONS

Dia. Ø 160 mm
Height : 236 mm
Ø 80 mm / 40 mm height ceiling rose
hiding domino and fixing hook

PACKAGING

33/26/26 cm

SUSPENSION

MATERIAUX

Aluminium
Porcelaine (douille)
Câble recouvert de coton noir

POIDS

Poids net : 0.48 kg
Poids brut : 0.99 kg

DIMENSIONS

Dia. Ø 160 mm
Hauteur : 236 mm
Plafonnier Ø 80 mm / Hauteur 40 mm
cachant le domino et crochet de fixation

PACKAGING

33/26/26 cm