



Parc Origami  
220, rue Ferdinand Perrier  
69800 Saint-Priest France

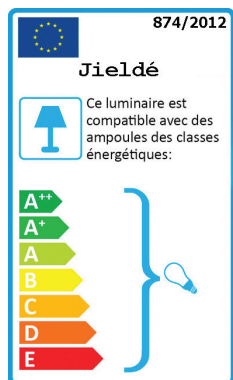
TEL +33 (0)4 78 20 10 16

jieldé@jieldé.com

Full metal construction  
Max 100W - E27 socket  
Electrical cord 2x1 mm<sup>2</sup>,  
length 1,5m with domino

Construction entièrement  
métallique - Max 100W  
Douille E27  
Cordon électrique : 2x1 mm<sup>2</sup>,  
longueur 1,5m avec domino

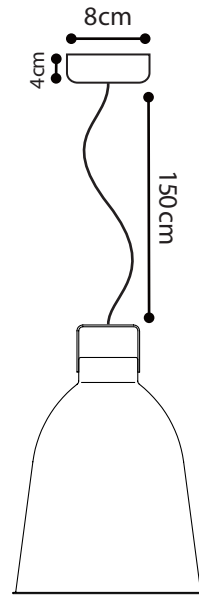
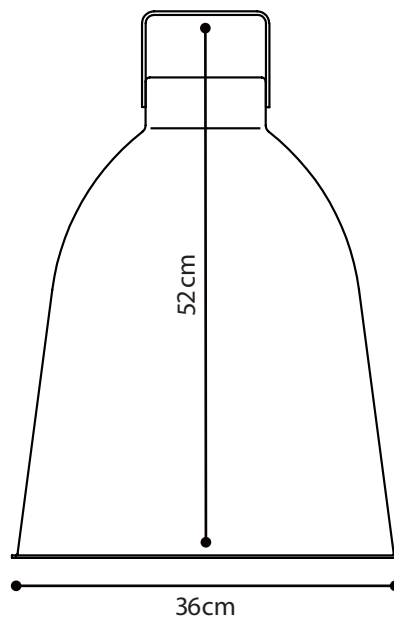
Modèle : **CLEMENT**  
Réf. **C360**  
CLASSE II - E27/E26  
IP20   
**Max. 100W**  
**110-240V - 50/60 Hz**



# CLEMENT<sup>®</sup> REF.C360

TECHNICAL SHEET  
FICHE TECHNIQUE

## GRAND MODÈLE:G



### SUSPENSION

#### MATERIAL

Aluminium  
Porcelain (socket)  
Black cotton covered cable

#### WEIGHT

Net weight : 1.76 kg  
Brut weight : 2.78 kg

#### DIMENSIONS

Dia. Ø 360 mm  
Height : 520 mm  
Ø 80 mm / 40 mm height ceiling rose  
hiding domino and fixing hook

#### PACKAGING

50/39/39 cm

### SUSPENSION

#### MATERIAUX

Aluminium  
Porcelaine (douille)  
Câble recouvert de coton noir

#### POIDS

Poids net : 1.76 kg  
Poids brut : 2.78 kg

#### DIMENSIONS

Dia. Ø 360 mm  
Hauteur : 520 mm  
Plafonnier Ø 80 mm / Hauteur 40 mm  
cachant le domino et crochet de fixation

#### PACKAGING

50/39/39 cm